

JZ OSNOVNA ŠOLA
Marjana Nemca Radeče

NAČRT ŠOLSKIH POTI



Vodja delovne skupine
Ambrož Karlovšek



Ravnateljica
Jana Wetz, prof.

September 2024




Kako varno v šolo?



- peš iz smeri **Titove** in **Starograjske ulice**, gredo po pločniku **Titove ulice** in **ulice Milana Majcna** ter nadaljujejo pot po serpentinah do glavnega vhoda v šolo
- peš iz smeri **Kolenov graben**, **Pot na brod** in **Gaj**, uporabijo **prehod** na ulici **Pot na brod**. Pot nadaljujejo po pločniku do križišča **Ulice Milana Majcna** in **Šolske poti** do glavnega vhoda v šolo
- peš iz smeri **Krakovo**, uporabljajo ulico **Pot na stadion** in zavijejo v smeri vrtca mimo športne dvorane na parkirišče do veznega hodnika

Zemljevid šolskega okoliša z vrisanimi peš šolskimi potmi in nevarnimi točkami

Legenda

-  Nevarna pot
-  Predlagana pot
-  Varna pot

Google Earth




Image © 2022 Maxar Technologies

300 m



Zemljevid šolskega okoliša z vrisanimi peš šolskimi potmi in nevarnimi točkami

Legenda

-  Nevarna pot
-  Predlagana pot
-  Varna pot



Google Earth

Image © 2022 Maxar Technologies

Kako varno do šole z avtomobilom?



VAREN DOSTOP DO ŠOLE NA
PARKIRIŠČU POD SERPETINAMI

Kako varno do šole z avtomobilom?



VAREN DOSTOP DO ŠOLE PRI
STRANSKEM VHODU

GLAVNI VHOD V ŠOLO!

PREPOVEDAN PROMET

PREPOVEDANO USTAVLJANJE IN PARKIRANJE

TUKAJ NE USTAVLJAM IN NE PARKIRAM



Kotalke, rolke, rolerji ...



Če učenec na poti v šolo uporablja kotalke, rolerje, rolko ali skiro, mora **obvezno uporabljati čelado** in upoštevati prometne predpise (smer vožnje in hitrost) in ne sme ovirati ali ogrožati pešcev in kolesarjev.

Njegova hitrost ne sme preseči največje hitrosti, s kakršno se lahko gibljejo pešci. Vožnja po cestišču ni dovoljena!



Na območju šolskega prostora je prepovedana vožnja s pripomočki in napravami, ki jih poganja uporabnik z lastno močjo (kotalke, rolerji, rolke, skiroji, kolesa ...) ali imajo motorni pogon (e-skiroji, seagwaji, skuterji ...) in omogočajo gibanje, hitrejše od hoje pešca.

Električni skiro

Kdo sme voziti e-skiro?

Po zakonu ga sme voziti otrok od dopolnjenega **12. do 14. leta starosti**, ki ima pri sebi **kolesarsko izkaznico**, in oseba, ki je **starejša od 14 let**.

Uporaba čelade je obvezna do 18. leta starosti.



Kje smemo voziti e-skiro?

Vozniki e-skirojev morajo v prometu voziti po površinah, namenjenim kolesarjem. Kjer teh površin ni, morajo voziti ob desnem robu smernega vozišča ceste v naselju, kjer je najvišja dovoljena hitrost vožnje **do 50 kilometrov** na uro.

Izven naselja ob robu ceste e-skiroji niso dovoljeni!

Na cesto brez slušalk in mobilnega telefona

V prometu (pešec, voznik) ne uporabljajmo slušalk ali mobilnega telefona, saj to odvrača pozornost od dogajanja.

Bodi viden, bodi previden!

Za večjo varnost je pomembna uporaba odsevnih teles, pazljivo in varno prečkanje vozišča ter hoja po pravi strani cestišča.



Srce prometne varnosti smo VSI!

